



ログイン方法

① 当日順番待ち予約を選択して下さい。



② 「ログイン画面が表示されましたら診察券番号とパスワードを半角入力してください。」



診察券番号
5桁 半角入力
例：15番 → 00015

パスワード
初期パスワードは生年月日
(西暦年月日 8桁)
例：2010年4月1日
→ 20100401

・補足説明

ログイン画面が表示されましたら診察券番号
(7桁 例:15番→00015)とパスワードを半角入力してください。
初期パスワードは生年月日
(西暦年月日 8桁 例：2010年4月1日→20100104) に設定
されています。
パスワードの変更をご希望される方はログイン後「6 患者情報
追加登録」から変更が可能です。
ただし、パスワードを変更された場合はクリニックでの確認
はできないためおわすれにならないようお願いします。



順番予約のとり方

※診察希望の日に下記の時間内をお願い致します。

オンライン受付時間	
午前診療	07:00 ~ 11:30
午後診療	14:00 ~ 17:30
土曜診療	07:00 ~ 13:00

受付時間が過ぎてのご予約はお電話下さい



① TOPメニューより「1. 本日の順番予約」を選択して下さい。



赤枠の箇所に
混み状況が表示されます。

診察希望の方は以下の手順にて
「本日の順番予約」を行ってください。

② 混み状況を確認した画面より
待ち人数リンクを選択し、進んでください。




本日の順番予約をとった後に
現在の待ち状況確認、取消をご希望の際は
「3. 順番・予約状況」にお進み下さい。


予約確認通知・診療前通知を受けとる

診療順番待ちが5番目(30~40分)になりましたら、
ご登録いただいたメールアドレスにお知らせメールが
届きますので、ご来院下さい。

① TOPメニューより
「6. 患者情報追加登録」を選択して下さい。



② 必要事項や受け取り方法などを選択し、
「登録確認」を押してください。



迷惑メールの対策として携帯電話のドメイン受信
設定をご利用の方は、「yoyakuru.net」を登録
してください。この操作を行わないとメールが
配信されません。



SoftBank
yahooの設定・
申し込みボタン
からお進み下さい

